



Villeroy & Boch

1748

Herzlich Willkommen!





Elegance Line - Produkt Training



Sortiment Elegance Line

Sortiment Elegance Line



SMART // PLUS Edition



SELECT Edition



Modellübersicht

Die Bilder zeigen die Select-Ausstattung.



A5L

Anzahl Liege-/Sitzplätze: 1/2
Jetpaks: 3 Stück
2.13m x 1.73m x 0.79m



A6L

Anzahl Liege-/Sitzplätze: 1/5
Jetpaks: 4 Stück
2.03m x 2.24m x 0.86m



A7L

Anzahl Liege-/Sitzplätze: 1/5
Jetpaks: 5 Stück
2.24m x 2.24m x 0.91m



A8L*

Anzahl Liege-/Sitzplätze: 1/6
Jetpaks: 6 Stück
2.39m x 2.39m x 0.97m



A9L*

Anzahl Liege-/Sitzplätze: 1/8
Jetpaks: 7 Stück
2.39m x 2.79m x 0.97m



Neu: A6

Anzahl Liege-/Sitzplätze: 0/6
Jetpaks: 4 Stück
2.24m x 2.03m x 0.86m



A7D

Anzahl Liege-/Sitzplätze: 2/3
Jetpaks: 5 Stück
2.24m x 2.24m x 0.91m

*nur verfügbar in Plus & Select

Standard-Ausstattung

ersetzt Comfort -line

Elegance Line **Smart**



- Einfarbige Außenverkleidung, Düsen in grau, Nackenkissen, Wasserfall & Beleuchtung
- Standard Anzahl an JetPaks
- Standard-Bedienfeld (R800)
- Benennung, z.B. A6L Smart (früher R6L)

Neu: Individuell

Elegance Line **Plus**



- Einfarbige Außenverkleidung & Düsen in grau
- Premium Nackenkissen, Wasserfall mit eigener Pumpe & Beleuchtung
- Maximale Anzahl an JetPaks
- Premium 3-Tasten Zusatzbedienfeld (1 pro Pumpe/Jet, steuert: Pumpe, Wasserfall, Beleuchtung)
- Premium Touchscreen-Steuerung (A1000)
- Benennung, z.B. A6L Plus

ersetzt Premium -line

Elegance Line **Select**



- Zweifarbige Außenverkleidung
- Düsen in Tungsten metallic
- Select LED-Beleuchtung unter Nackenkissen
- Premium Nackenkissen, Wasserfall mit eigener Pumpe & Beleuchtung
- Maximale Anzahl an JetPaks
- Premium 3-Tasten Bedienfeld (1 pro Pumpe, steuert : Düsen, Wasserfall, Beleuchtung)
- Premium Touchscreen-Steuerung (A1000)
- Benennung, z.B. A6L Select



	Elegance Line SMART	Elegance Line PLUS	Elegance Line SELECT
Modelle	A7L, A7D, A6, A6L, A5L	A9L, A8L, A7L, A7D, A6, A6L, A5L	A9L, A8L, A7L, A7D, A6, A6L, A5L
JetPaks	Standard Anzahl an JetPaks	Maximale Anzahl an JetPaks	Maximale Anzahl an JetPaks
Außenverkleidung	Standard (Woodland Brown/Coastal Grey)	Standard (Woodland Brown/Coastal Grey)	Auswahl 2-farbig (Timber, Ebony, Aspen, Lodge)
Wasserpflege	Ozonator	Ozonator	Ozonator
Wasserfall	Standard Design Wasserfall (Manuelles Ein-/Ausschalten des Ventils, beleuchtet, Druckaufbau über Hauptpumpe)	Premium Design Wasserfall (Drucktaste zum Ein-/Ausschalten, Premium-Beleuchtung, Drucksteuerung über separate Pumpe)	Premium Design Wasserfall (Drucktaste zum Ein-/Ausschalten, Premium-Beleuchtung, Drucksteuerung über separate Pumpe)
Nackenkissen	Standard Design des Nackenkissens (kleineres Kissen in Kunststoffabdeckung)	Premium Design des Nackenkissens	Premium Design des Nackenkissens mit integrierter Beleuchtung
Beleuchtung	<ul style="list-style-type: none"> Standard Wasserfall Standard Hauptbeleuchtung Standard Skimmerbeleuchtung Beleuchteter Ozondüse Logo-Beleuchtung Außenbeleuchtung 	<ul style="list-style-type: none"> Premium Wasserfall Premium Hauptbeleuchtung Premium Getränkehalter-Beleuchtung Beleuchtete Steuerungstasten Premium Skimmerbeleuchtung (Ring) Beleuchtete Ozondüse Logo-Beleuchtung Außenbeleuchtung 	<ul style="list-style-type: none"> Premium Wasserfall Select Nackenkissen mit Unterbeleuchtung (w/ induktive Ein-/Ausschaltfunktion) Premium Hauptbeleuchtung Premium Getränkehalter-Beleuchtung Beleuchtete Steuerungstasten Premium Skimmerbeleuchtung (Ring) Beleuchteter Ozondüse Logo-Beleuchtung Außenbeleuchtung
Jets	Düsen in grau	Standard Düsen in grau	Düsen in Tungsten
Skimmerklappe	Standarddesign (Innenbeleuchtung)	Premium Design (Premium Leuchtring)	Premium Design (Premium Leuchtring)
Hauptsteuerung	Standard Drucktastensteuerung (R800)	Premium Touch-Screen (A1000)	Premium Touch-Screen (A1000)
Zusatzsteuerung	Keine	Premium 3-Tasten (1 Pumpe, steuert: Wasserfall, Beleuchtung, Düsen)	Premium 3-Tasten (1 pro Pumpe, steuert: Wasserfall, Beleuchtung, Düsen)

AUSSTATTUNGS-PAKETE STANDARD MERKMALE

Die Whirlpools der Elegance Line sind in drei verschiedenen Ausstattungs-Paketen mit Standardfunktionen erhältlich, um einer Vielzahl von Kundenpräferenzen, Märkten und Produktangeboten auf Händlerebene gerecht zu werden.

Upgrade-Optionen [gegen Aufpreis]



	Elegance Line SMART	Elegance Line PLUS	Elegance Line SELECT
Wasserpflege	<ul style="list-style-type: none"> EOS O₃ Filterpumpe 	<ul style="list-style-type: none"> EOS O₃ Filterpumpe 	<ul style="list-style-type: none"> EOS O₃ Filterpumpe
Zugang (Treppen & Cover Lifter für die Abdeckung)	<ul style="list-style-type: none"> DuraStep (Grey, Brown/Dusk) Select Step (Coastal, Woodland) Easy lifter Cover lifter hydro 	<ul style="list-style-type: none"> DuraStep (Grey, Brown/Dusk) Select Step (Coastal, Woodland, Timber, Ebony) Easy lifter Cover lifter hydro 	<ul style="list-style-type: none"> DuraStep (Grey, Brown/Dusk) Select Step (Coastal, Woodland, Timber, Ebony) Easy lifter Cover lifter hydro
Außenverkleidung	Keine	2 farbige Außenverkleidung	(Auch einfarbige Außenverkleidung ohne Minderpreis verfügbar)
Audio	Elegance Audio	Elegance Audio	Elegance Audio (Standard in Aktion)
Nackenkissen + Beleuchtung	Keine	Keine	Standard
Jets	Keine	Düsen in Tungsten	Keine
Pumpe	zusätzliche Düsenpumpe (nur A6 & A6L), beinhaltet einen zusätzlichen JetPak	zusätzliche Düsenpumpe (nur A6 & A6L), beinhaltet einen zusätzlichen JetPak	Keine (A6 & A6L nur mit 2 Pumpen und 4 JetPaks verfügbar)
Steuerung	WiFi-Modul	WiFi-Modul	WiFi-Modul

Plus + Select Edition – Vorteile versus Smart Edition



+ 1 JetPak / Frei Wahl



Beleuchtete Getränkehalter



3-Tasten Zusatzbedienfeld für Pumpe, Licht und Wasserfall



Wasserfall über Zusatzpumpe gesteuert



Premium Nackenkissen



Beleuchteter Ring um Skimmer

Touchpanel

A8L und A9L verfügbar

4 statt 3 Jahre Garantie

Tungsten Jets optional verfügbar*

2 farbige Außenverkleidung optional verfügbar*

Beleuchtete Nackenkissen nur (bei Select verfügbar)

*Standard bei Select

MODUL 1 - Zusammenfassung



Modelle & Spezifikationen

- ❖ Die Elegance Line umfasst insgesamt 7 Modelle: A9L, A8L, A7D, A7L, A6, A6L, A5L
- ❖ Die Größen reichen von 1.73m x 2.13m x 0.79m bis 2.39m x 2.79m x 0.97m
- ❖ A9L und A8L nicht in Smart Edition



Übersicht Sitzvarianten

- ❖ Die Anzahl der Liege-/Sitzplätze reicht von 1 bis 8
- ❖ Die Anzahl der JetPaks reicht von 3 bis 7
- ❖ A7D mit 2 Liegen
- ❖ A6 neues Modell ohne Liege



Ausstattungs Pakete

- ❖ Die Elegance Line umfasst 3 Ausstattungspakete: Smart, Plus & Select
- ❖ Die Elegance Line bietet eine umfassende Liste an Optionen, Upgrades und Zubehör




Farben & Ausführungen

Farben & Ausführung



Cover



Innenschale



Außen-Verkleidung



Jets



SELECT - Farbkombinationen



Abdeckung: Dusk

Timber/ Ebony



Abdeckung: Dove

Aspen/ Timber



Abdeckung: Dusk

Ebony/ Timber



Abdeckung: Dusk

Lodge / Ebony

ELEGANTE FARBPALETTE

Innenschale

Almond	Platinum
Mist	Snow

Außenverkleidungen

Timber-Ebony	Ebony-Timber	Lodge-Ebony
Aspen-Timber	Coastal Grey	Woodland Brown

SELECT – Standard - Farbkombinationen

Standard Farbkombinationen




Ebony/ Timber + Snow + Dusk

- ❖ A5L
- ❖ A6
- ❖ A6L
- ❖ A7L
- ❖ A7D
- ❖ A8L
- ❖ A9L



Lodge / Ebony + Snow + Dusk

- ❖ A5L
- ❖ A7D



Aspen/ Timber + Almond + Dove

- ❖ A6L
- ❖ A7D



Timber/ Ebony + Mist + Dusk

- ❖ A6L Select Fitness
- ❖ A7D Select Fitness

SMART – Standard - Farbkombination



Coastal Grey + Snow



- ❖ A5L
- ❖ A6
- ❖ A6L mit und ohne Wärmepumpenvorbereitung
- ❖ A7L
- ❖ A7D mit und ohne Wärmepumpenvorbereitung



Merkmale / Besonderheiten

Simplicity Filter – simply the best



- ❖ Zwei Skimmeröffnungen sorgen für eine effektive Skimmer-Funktion.
- ❖ Die innovativen Skimmer sind platzsparend im Wannenrand integriert.
- ❖ In der Skimmer integrierter, herausnehmbarer Korb, zur Aufnahme der Fremdkörper
- ❖ Hoch effizient, da kein Verlust in „Filtertaschen“, wie bei runden Filtern.
- ❖ Keine „Quadratmeterdiskussion mehr“
- ❖ Neuartiger Filter ohne überflüssige Kunststoffteile
- ❖ Sehr einfach zu reinigen oder zu wechseln.
- ❖ Kosten pro Filter € 30,- +MWST im Vgl. zu € 140,- für ein Set.
- ❖ Eine praktische und kostengünstige Wasserfiltertechnik, die jeden begeistert.
- ❖ Bei ausgewählten Modellen ein Sitzplatz mehr

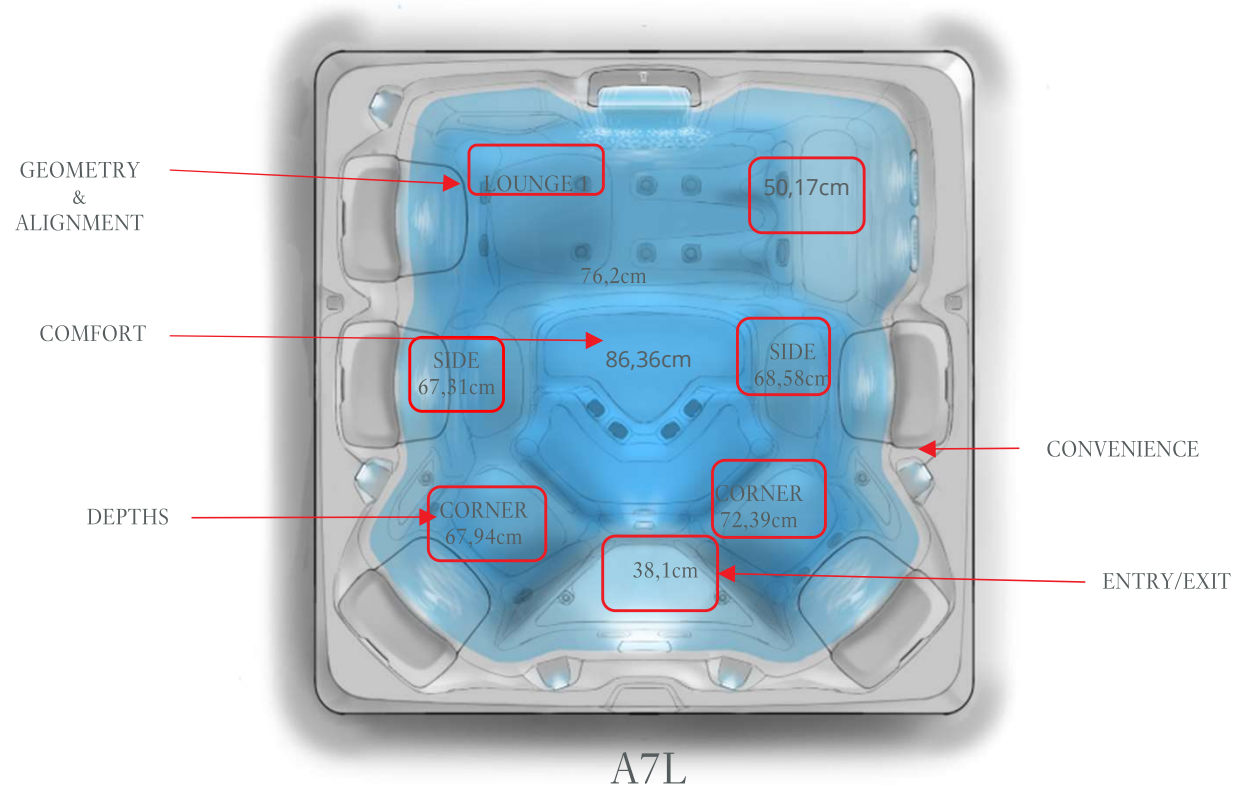
Versteckter Absaugstutzen

- ❖ Eine versteckte Absaugung hinter jedem JetPak
- ❖ Keine Ansaugstutzen mehr im Fußbereich und dadurch deutlich verbessertes Platzangebot
- ❖ Sehr aufgeräumter Fußbereich, der deutlich besser aussieht
- ❖ Erfüllung aller Normen
- ❖ Erhöhte Sicherheit, da Haare sich hinter dem JetPak nicht in der Ansaugung verfangen können



Durchdachte Sitzanordnung

- ❖ Verbesserte Ergonomien durch aufwendige Detailarbeit
 - ❖ Sitz- Liegeergonomie
 - ❖ Ausrichtung der Düsen
- ❖ Anordnung der Sitze/Liegen zueinander
- ❖ Erreichbarkeit der Zusatzbedienfelder und Getränkehalter
- ❖ Sinnvolle Nutzung des zusätzlichen Platzes durch Wegfall der Filteröffnung
- ❖ Verbesserte und sicherere Ein- und Ausstiegsmöglichkeiten



Standard Funktionsverbesserungen (Für Smart, Plus und Select)




Zusätzliche Sitzplätze

Aufgrund des platzsparenden Simplicity® Filtrationssystems, bei dem der Filter hinter einem JetPak untergebracht ist, verfügen fast alle Modelle der Elegance Line über einen zusätzlichen Sitzplatz im Vergleich zu den entsprechenden Modellen der vergangenen Jahre.



Freie Wahl der JetPaks

Bei einer individuellen Konfiguration der JetPaks sind keine Aufpreise mehr zu zahlen.



Außen-Sicherheitsbeleuchtung durch Eckleuchten

Alle Whirlpools der Elegance Line werden mit einer verbesserten Außen-Sicherheitsbeleuchtung durch Wandleuchten hergestellt. Die Wandleuchten lassen sich bei der Lieferung einfach einrasten und sind immer in der hochwertigen Tungsten-Metalloberfläche ausgeführt. Das hochwertige Logo in Tungsten ist ebenfalls beleuchtet.


Acryl- JetPaks

Alle Whirlpools der Elegance Line werden standardmäßig mit passenden Acryl JetPaks geliefert (keine spritzgegossenen JetPaks mehr). Abweichende Acrylfarbe bleibt möglich)



Verbesserte Wasserfall-Designs, Nackenkissen, Sitzanordnungen, and Ein- und Ausstiege

Beide Wasserfälle, Standard und Premium, bieten eine verbesserte Optik und Funktionalität. Der Premium-Wasserfall lässt sich per Knopfdruck an der Haupt- oder Zusatzsteuerung bedienen und nutzt eine spezielle Wasserfall-Pumpe für einen gleichmäßigen Wasserfluss.



Struktur- & Systemverbesserungen

Verfügbar in allen Ausstattungs-Paketen



❖ Verbesserungen an der Konstruktion und Wannenstruktur

- **Neue Stützenkonstruktion:** robuster, einfaches Anbringen, mehr Beständigkeit und höhere Präzision bei der Herstellung (Wabenstruktur)



❖ Verbesserungen an Tür und Verkleidung

- Die **Tür des Technikbereichs** verfügt über eine Winkelleiste zum einfacheren Öffnen und Schließen
- Die **Verkleidung** ist stellenweise verstärkt und somit fester und stärker, ohne Zierleisten, Ecken können einfacher abgenommen werden
- **Boden- und Sitzverstärkung** in wichtigen Bereichen
- **Verbesserte Wannenstruktur** sowohl hinsichtlich der Materialzusammensetzung als auch der Materialstärke



Struktur- & Systemverbesserungen

Verfügbar in allen Ausstattungs-Paketen




- Verstärkung zur Befestigung des Cover Lifter



- Verbesserte Wannenstruktur sowohl hinsichtlich der Materialzusammensetzung als auch der Materialstärke

❖ Mehr Raum zwischen Pumpe und Wannenunterseite + Neue Pumpenbefestigung

- Abheben der Pumpe nach oben über Dämpfer nicht mehr notwendig!
Transportschraube entfernen!!!




Struktur- & Systemverbesserungen

Verfügbar in allen Ausstattungs-Paketen



❖ Funktionsverbesserungen

- **Neues Entlüftungsventil** am Wannenboden zur verbesserten Inbetriebnahme und problemlosen Auflösung von Airlocks, ohne dass die Tür des Technikbereichs abgenommen werden muss



SMART Ausstattungsmerkmale

Korpus	<ul style="list-style-type: none"> Standard Korpus (Coastal Grey oder Woodland Brown)
Jetpak	<ul style="list-style-type: none"> Premium Line JetPak Design Max, less 1 JetPak for each model
Wasserfall	<ul style="list-style-type: none"> Standard Design Manuelles Ein-/Ausschalten des Ventils Beleuchtung Druckaufbau über Hauptpumpe
Nackenkissen	<ul style="list-style-type: none"> Standard Design Nackenkissen (kleineres Kissen)
Beleuchtung	<ul style="list-style-type: none"> Wasserfall Standard Hauptbeleuchtung Beleuchteter Ozoninjektor Standard Skimmerbeleuchtung (hinter dem Gitter) Metallic Logo Außenbeleuchtung
Düsen	<ul style="list-style-type: none"> grau
Skimmer	<ul style="list-style-type: none"> Standard Design (Innenbeleuchtung)
Steuerung	<ul style="list-style-type: none"> Standard Drucktastensteuerung (R800)
Zusatzsteuerung	<ul style="list-style-type: none"> Keine



PLUS Ausstattungsmerkmale

Korpus	<ul style="list-style-type: none"> Standard Korpus (Coastal Grey oder Woodland Brown)
Jetpak	<ul style="list-style-type: none"> Premium Line JetPak Design Maximale Anzahl an JetPaks pro Modell
Wasserfall	<ul style="list-style-type: none"> Premium Design Touch/button on/off via main control or aux control Premium Beleuchtung Drucksteuerung über separate Pumpe
Nackenkissen	<ul style="list-style-type: none"> Premium Design Nackenkissen
Beleuchtung	<ul style="list-style-type: none"> Premium Wasserfall Premium Hauptbeleuchtung Premium Getränkehalter-Beleuchtung Beleuchtung der Steuerungstasten Premium Skimmerbeleuchtung Beleuchteter Ozoninjektor Metallic Logo Außenbeleuchtung
Düsen	<ul style="list-style-type: none"> grau
Skimmer	<ul style="list-style-type: none"> Premium Design (Leuchtring)
Steuerung	<ul style="list-style-type: none"> Premium Touchscreen-Steuerung (A1000)
Zusatzsteuerung	<ul style="list-style-type: none"> 3-Funktionen Design (Wasserfall, Beleuchtung, Düsenpumpe, 1 Steuerung pro Pumpe)



SELECT Ausstattungsmerkmale

Korpus	<ul style="list-style-type: none"> ▪ Auswahl 2-farbige Außenverkleidung (Aspen, Ebony, Lodge oder Timber w/ accent panel)
Jetpak	<ul style="list-style-type: none"> ▪ Premium Line JetPak design ▪ Maximale Anzahl an JetPaks pro Modell
Wasserfall	<ul style="list-style-type: none"> ▪ Premium Design ▪ Touch/button on/off via Hauptsteuerung oder Zusatzsteuerung ▪ Premium Beleuchtung ▪ Drucksteuerung über separate Pumpe
Nackenkissen	<ul style="list-style-type: none"> ▪ Premium Design Nackenkissen w/ Unterbeleuchtung & Induktiver Ein-/Ausschaltfunktion
Beleuchtung	<ul style="list-style-type: none"> ▪ Wasserfall ▪ Premium Beleuchtung unter dem Nackenkissen ▪ Premium Hauptbeleuchtung ▪ Premium Getränkehalter-Beleuchtung ▪ Beleuchtete Steuerungstasten ▪ Premium Skimmerbeleuchtung ▪ Beleuchteter Ozoninjektor ▪ Metallic Logo ▪ Außenbeleuchtung
Düsen	<ul style="list-style-type: none"> ▪ Tungsten
Skimmer	<ul style="list-style-type: none"> ▪ Premium Design (Leuchtring)
Ststeuerung	<ul style="list-style-type: none"> ▪ Premium Touchscreen-Steuerung (A1000)
Zusatzsteuerung	<ul style="list-style-type: none"> ▪ 3-Funktionen Design (Wasserfall, Beleuchtung, Düsenpumpe, 1 Steuerung pro Pumpe)



Auswahl an Jetpaks



Alleviate
ST



DeepRelief ST



Gyrossage ST



Oscillator ST



Pulsator ST



RainShower ST*



SpinalHealth ST



Trio ST



FibroTherapy CT



Versa CT



Wellness CT



Fusion CT*



Refresh XT*



Recover XT*



NeckEase NST*



NeckPlus NST*

ST = Spezial Massage (8 JetPaks)
 CT = Kombinierte Massage (4 JetPaks)
 XT = Breitenvariable Massage (2 JetPaks)
 NST = Nacken & Schulter Massage (2 JetPaks)

**Neuer oder umbenannter Jetpak*

5 neue Jetpaks



Fusion CT

Das Fusion CT JetPak verfügt über 4 brandneue Fusion-Düsen. Mit dem integrierten Drehknopf können Sie zwischen 3 einzigartigen Massagen wählen: einer beruhigenden 12-Strahl-Massage, einer entspannenden 4-Strahl-Massage oder einer durchdringenden Einzelstrahl-Massage. Persönliche Entspannung wird jetzt noch besser.



Refresh XT

Das Refresh XT JetPak verfügt über 8 brandneue Precision XT-Düsen und eine mittelstarke Massagefunktion. Diese revolutionären Düsen sind in der Breite variabel einstellbar. Stellen Sie die Düse einfach auf die Breite der Muskelgruppe ein, die Sie ansprechen möchten, oder so, wie es für Ihren Körper am besten ist.



Recover XT

Das Recover XT JetPak ist perfekt geeignet, um bestimmte Muskeln mit einer intensiven und durchdringenden Massage anzusprechen. Dieses JetPak verfügt über 4 der revolutionären Precision XT-Düsen mit variabler Breite. Stellen Sie die Düse einfach auf die Breite ein, die Sie für Ihre Therapie benötigen, und genießen Sie die Massage.



NeckEase NX

Das NeckEase NX JetPak verfügt über 4 verstellbare Nacken- und Schulterdüsen mit einer mittelstarken Massagefunktion für die Schultern und den oberen Rücken, gepaart mit einer tiefenwirksamen Hydrotherapie für den unteren Rücken.



NeckPlus NX

Das NeckPlus NX JetPak verfügt über 4 verstellbare Nacken- und Schulterdüsen sowie eine ultraentspannende Knettherapie für den oberen Rücken und eine mittelstarke Massagefunktion für den unteren Rücken.

Düsen-Technologie

- ❖ Die Elegance Line 2023 bietet mehrere neue Düsendesigns, Düsentechnologien und funktionelle Verbesserungen.
- ❖ Zu den neuen Düsen gehören die vielseitige Fusion X3, eine Multifunktionsdüse, die auf eine von drei Massagearten eingestellt werden kann, die Precision XT, eine Düse mit variabler Breite, die für die ideale Therapie genau richtig positioniert werden kann, und die verstellbaren Stream NX-Düsen, die Sie für die ideale Nacken- und Schultertherapie schwenken und ausrichten können.
- ❖ Verbessert wurden auch die Direktdüsen Stream X, die Rotationsdüsen Spin X und die Knetdüsen Oscillate X. Jede dieser verbesserten Düsen bietet jetzt eine bis zu 30 % stärkere Therapie als die Vorgängerversionen.



Fusion X3*

Wählen Sie aus 3 verschiedenen Massagen und wählen Sie jederzeit Ihre bevorzugte Therapie.



Precision XT*

Bewegen Sie den Schalter von einer Seite zur anderen, um die Düsentherapie auf die Breite einzustellen, die Ihren Wünschen entspricht.



Oscillate X



Oscillate X2



Spin X



Spin X2



Stream X



Stream X+



Stream NX*



Rain

*Neue Düsen-Technologie

Integration von Jetpaks & Nackenkissen

Alle neuen JetPaks der Elegance Line bleiben jetzt an den Nackenkissen und dem Snap Cap befestigt, so dass es einfacher denn je ist, ein JetPak gegen ein anderes auszutauschen, ohne dass Teile entfernt oder verlegt werden müssen, egal ob Sie sich innerhalb oder außerhalb des Whirlpools befinden.

Keine gebrochenen Klammern mehr!



Kappe zum JetPak-Anschluss mit induktivem Lichtempfänger



Induktiver Beleuchtungssender



Einfacher Austausch eines JetPaks

Die beleuchteten Nackenkissen sind nur in der Select -Edition verfügbar.

Beleuchtung


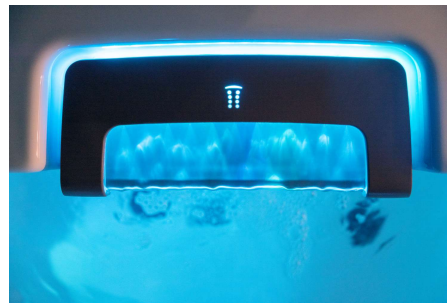


- ❖ Sehr dezente Lichteffekte
- ❖ Keine Blendeffekte
- ❖ Mit Farblichtwechsler



- ❖ Nackenkissen

- ❖ Wasserfall



- ❖ Getränkehalter

- ❖ Skimmer



- ❖ Außenbeleuchtung

Kopfstützen

- ❖ Verbesserte
 - ❖ Passform
 - ❖ Ergonomie
 - ❖ Hochwertige Optik



*Standard Nackenkissen
für Smart*



Premium Nackenkissen für Plus & Select

Wasserfall-Designs

- ❖ Der Premium-Wasserfall der Elegance Line erzeugt einen sanften Wasserschwall mit einer separaten Pumpe (an/aus).
- ❖ Sowohl das Wasser als auch das Licht fallen kaskadenartig in den Whirlpool und sorgen für eine stimmungsvolle Atmosphäre
- ❖ Der Standard-Wasserfall bietet ein praktisches, integriertes Steuerventil (regulierbar) und ein ansprechendes Design.



*Elegance Line Select
Wasserfall*



Standard Wasserfall Smart



Abdeckungen

- ❖ Alle Whirlpools der Elegance Line sind mit einer attraktiven Patio Performance-Abdeckung in einer der beiden Farboptionen Dove oder Dusk ausgestattet.
- ❖ Alle neuen Abdeckungen der Elegance Line verfügen über eine strukturierte, isolierte Abdeckschürze, die dafür sorgt, dass Ihre Abdeckung gut aussieht und gleichzeitig den Wärmeverlust minimiert.
- ❖ Beide Abdeckungsfarben können mit jeder Außenverkleidungsfarbe kombiniert werden. Wir haben jedoch einige empfohlene Farbkombinationen, wie unten angegeben.



Dusk cover



Dove cover

Empfohlene Auswahl von Abdeckung/Außenverkleidung

Dusk	<ul style="list-style-type: none"> ▪ Timber ▪ Ebony ▪ Coastal Grey ▪ Lodge
Dove	<ul style="list-style-type: none"> ▪ Aspen ▪ Lodge ▪ Woodland Brown

Steuerungen

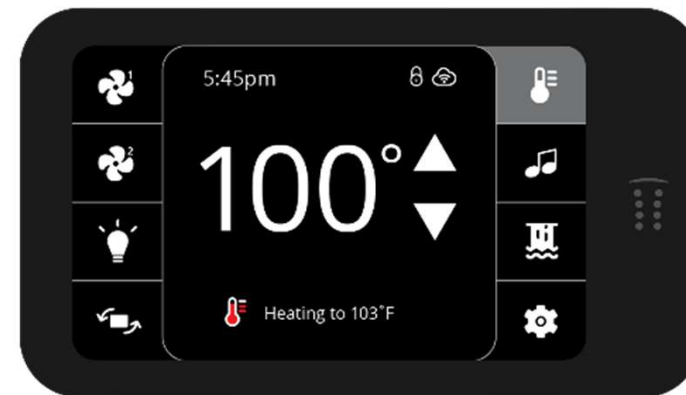
- ❖ Die Standard Tastensteuerung (R800) bei Smart
- ❖ Die Premium Touchscreen-Steuerung (A1000) bei Plus & Select
- ❖ Die neue 3-Funktions-Zusatzsteuerungen für Plus und Select, ermöglichen es dem Whirlpool-Benutzer, Düsen, Beleuchtung und Wasserfall bequem zu steuern
- ❖ Darüber hinaus sind diese Bedienelemente beleuchtet, um die Bedienung bei Nacht zu erleichtern.



3-Funktionen, beleuchtete Zusatzsteuerung, Standard mit Plus und Select Ausstattungspaketen



Standard Farbbildschirm-Steuerung mit Drucktasten (R800)



Premium Touchscreen-Steuerung (A1000)

Wasserpflege - MODI



❖ Energy Saver

- Der Whirlpool filtert und heizt nur während der eingestellten Filtrationszeiten. Dies ist der Wasserpflegetmodus, der standardmäßig ausgewählt wird.

❖ Standard

- Der Whirlpool filtert und heizt während der eingestellten Filterzeiten und hält die eingestellte Temperatur 24 Stunden lang aufrecht.

❖ Weekender

- Der Whirlpool filtert und heizt während der eingestellten Filterzeiten von Montag bis Freitag wie im Energiesparmodus. Samstag und Sonntag arbeitet der Whirlpool wie im Standardmodus.

❖ Vacation

- Der Whirlpool filtert und heizt nur während der eingestellten Filtrationszeiten. Der Sollwert der Wassertemperatur wird um 20 Grad reduziert.

❖ Super Clean

- Der Whirlpool filtert und heizt nur während der eingestellten Filtrationszeiten.

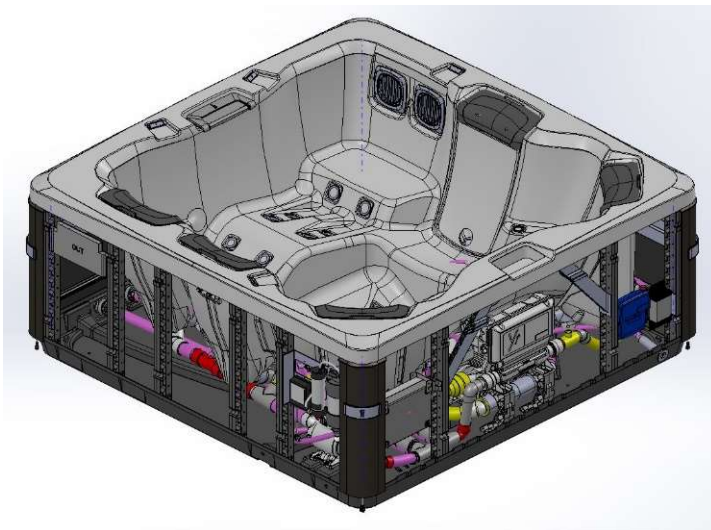
HINWEIS: Der sogenannte Modus "Super Energy Savings" ist nicht mehr verfügbar.





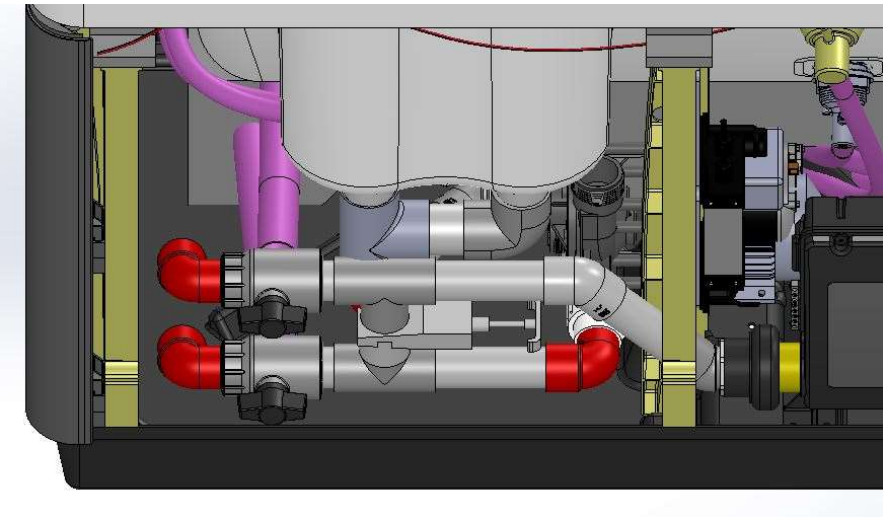


Wärmepumpen

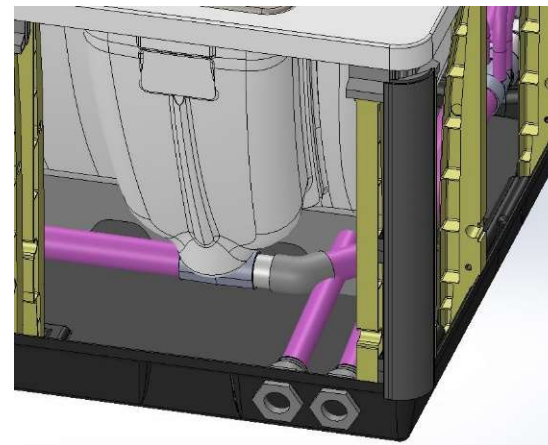


- ❖ Modell mit der Bezeichnung „Heat pump ready“ besitzen folgende zusätzlichen Elemente:
 - Interne Verrohrung
 - Zirkulationspumpe
 - Zusätzliche Schnittstelle auf der Steuerung (RS 485)

Interne Umstellventile



Rückseitige Anschlüsse zur Wärmepumpe, 1,5 Zoll



Verfügbare Modelle:

- ❖ A6L
- ❖ A7L
- ❖ A7D
- ❖ A8L
- ❖ Just Silence Compact
- ❖ Just Silence (running change)

Immer Standard bei: (ohne Mehrpreis)

- ❖ Select Edition (A6L, A7L, A7D, A8L)
- ❖ Just Silence

Optional:

- ❖ Smart Edition
- ❖ Plus Edition

Gecko In.Temp-H5.0



- ❖ Stromversorgung über Steuerung
- ❖ Automatische Erkennung der Wärmepumpe und vollständige Bedienung der Wärmepumpe über die Spa-Steuerung
- ❖ V & B arbeitet an einem wettbewerbsfähigen Angebot für diese Wärmepumpe zur eignen Vermarktung (Marke Geko)

Gecko In.Temp-H5.0



Eco-heat (EcoH)

In diesem Modus wird das in.temp als einzige Heizquelle verwendet. Das Heizelement wird ausgeschaltet und in.temp wird nicht zum Kühlen des Wassers verwendet, wenn seine Temperatur über den aktuellen Sollwert steigt.

Smart-heat (HEAT)

In diesem Modus wird der Eingang als Hauptheizquelle verwendet. Das Heizelement wird nur eingeschaltet, wenn zwischen Wasser und Sollwert ein großer Temperaturunterschied besteht. Das in.temp wird in diesem Modus nicht zum Kühlen des Wassers verwendet.

Kühlung (COOL)

Dieser Modus verwendet das in.temp nur im Kühlmodus. Das in.temp wird nicht als Heizquelle verwendet und das Heizelement wird niemals aktiviert.

Eco-auto (AUTO)

Dieser Modus leiht Funktionen sowohl aus dem Eco Heat- als auch aus dem Cool-Modus aus und bietet die Möglichkeit, den richtigen Heat- oder Cool-Modus automatisch entsprechend der Wassertemperatur auszuwählen. Das Heizelement wird in diesem Modus niemals aktiviert.

Smart-auto (SMRT)

Dieser Modus leiht Funktionen sowohl aus dem Smart Heat- als auch aus dem Cool-Modus aus und bietet die Möglichkeit, den richtigen Heiz- oder Kühlmodus automatisch entsprechend der Wassertemperatur auszuwählen. Das Heizelement wird nur aktiviert, wenn zwischen Wasser und Sollwert ein großer Temperaturunterschied besteht.

Elektro (ELEC)

Dieser Modus hält die Wärmepumpe ausgeschaltet und verwendet nur das Heizelement zur Regulierung der Wassertemperatur.



Optionen, Upgrades & Zubehör

SELECT-Außenverkleidung 2-Farbig



- ❖ Bei den Whirlpools der Elegance Line Select haben Sie die Wahl zwischen vier attraktiven 2-farbigen Select-Außenverkleidungen.
- ❖ Select-Außenverkleidungen sind auch als Upgrade-Option für die Whirlpools der Elegance Line Plus erhältlich.
- ❖ Diese aufeinander abgestimmten Außenverkleidungs-Designs sind so gestaltet, dass sie ästhetisch zu den meisten modernen Haus- und Gartendesigns passen und ein schönes Herzstück für Ihren Lebensraum im Garten bilden.
- ❖ Die beiden einfarbigen Außenverkleidungen sind auch bei Select erhältlich (kein Minderpreis).



Select-Korpus standardmäßig mit dem Ausstattungspaket Select oder als Option mit dem Ausstattungspaket Plus

TUNGSTEN Metall-Düsen

- ❖ Die Whirlpools der Elegance Line Select sind mit den brandneuen Tungsten-Metalldüsen ausgestattet.
- ❖ Diese Düsen verleihen dem Whirlpool ein unverwechselbares und hochwertiges Aussehen und passen perfekt zu jeder der verfügbaren Farboptionen der Innenverkleidung.
- ❖ Die Tungsten-Metalldüsen gehören zur Standardausstattung der Select-Ausstattung und sind optional für Whirlpools mit der Plus-Ausstattung erhältlich.



Tungsten Metalldüsen sind serienmäßig in der Select-Ausstattung oder als Upgrade in der Plus-Ausstattung erhältlich.

Rutschfestes SWIMDEK®



- ❖ Swim Dek ist ein neues, optionales Feature
- ❖ Für alle Modelle erhältlich
- ❖ Rutschfestigkeit bewirkt
 - ❖ Sicherheit
 - ❖ Optimierte Sitz- und Liegeposition (kein “Aufschwimmen” mehr)
- ❖ Hochwertiges Erscheinungsbild

- ❖ Einbringung durch Händler
- ❖ 24 Std Trocknung nach Installation erforderlich



rutschfeste Oberfläche

Zusätzliche Düsenpumpe bei den Modellen A6 & A6L

Elegance line			
	Smart	Plus	Select
Standard	1 Pumpe 3 JetPaks	1 Pumpe 3 JetPaks 2 Pumpen 4 JetPaks	2 Pumpen 4 JetPaks
Optional	2 Pumpen 4 JetPaks	Auswahl über 2 Modelle	- -
* ohne weitere Spezifikation wird das Trio JetPak als 4 JetPaks hinzugefügt			



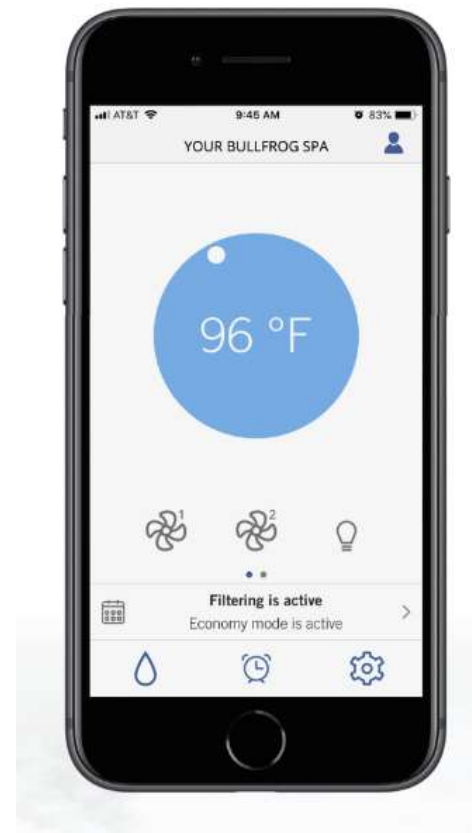
- ❖ Eine Pumpe = 1x 2,5 PS
- ❖ Zwei Pumpen = 2 x 2,0 PS
- ❖ Bei zwei Pumpen ist upgrade auf 2 x 2,5 PS möglich, auch bei A6L (standard bei Select Edition Fitness)

WiFi-Modul



Mit dem CloudControl 2™ Wifi Modul und der intuitiven Smartphone-App können Kunden ihren Whirlpool mit einem WiFi- oder digitalen Mobilfunksignal von jedem Ort aus überwachen und steuern.

- Überwachung des Whirlpool-Status von überall
- Einstellen von Pumpe und Filterung
- Einschalten der Whirlpool-Düsen vor der Benutzung
- Anschalten der Beleuchtung
- Temperatureinstellungen anpassen



ELEGANCE LINE Premium Audio



Die Whirlpools der Elegance Line verfügen über ein hochwertiges Audiosystem mit einem zuverlässigen Lautsprechersystem hinter der Verkleidung, erstklassiger Soundqualität und Bluetooth-Konnektivität.

Standard bei Select Edition



Die Audiosysteme der Elegance Line Whirlpools bieten eine großartige Soundqualität und eine zuverlässige Leistung mit unseren versteckten Lautsprechern im Transducer-Stil.

EOS O3 (Erweitertes OZONE-System)

Das EOS O3 System ist ein hochwertiges Ozon-Wasserpfllegesystem, das besser als jedes andere Ozonsystem auf dem Markt das Wasser sauber und klar hält. EOS funktioniert in 3 Schritten:

1. Das Ozongas (O₃) wird mit Hilfe der Koronaentladungstechnologie erzeugt, und zwar auf einem Niveau, das mehr als 2 Mal höher ist als bei herkömmlichen Ozonsystemen.
2. Freies O₃-Gas wird in einer speziellen Mischkammer kräftig mit dem Whirlpoolwasser vermischt, wodurch ein starker Oxidationseffekt entsteht, der Verunreinigungen entfernt und nur sauberes, klares Wasser zurücklässt.
3. Nahezu 99 % des verbleibenden O₃-Gases wird gefiltert und aufgefangen, wenn das Wasser in den Whirlpool zurückgeführt wird, um die Wahrscheinlichkeit negativer Nebenwirkungen von freiem Ozon zu verringern.



Komponenten des EOS O3-Systems von rechts nach links: Ozongenerator, Mischkammer, Kohlefilter

DURCHATMEN, WENIGER CHEMISCHE DESINFEKTIONSMITTEL VERWENDEN UND
WENIGER SORGEN MACHEN MIT EOS O3

Easy Lifter & Cover Lifter Hydro



Easy Lifter



Cover Lifter Hydro

Select Step™



*Select 2-Step (hier in der Farbe Timber) wird in 4 Farben angeboten:
Woodland Brown, Coastal Grey, Timber und Ebony*

Die Select Step 2-Stufen-Option ist so konzipiert, dass sie perfekt zu den Farben der Elegance Line - Außenverkleidung passt und ein attraktiveres Aussehen sowie einen sicheren und einfachen Zugang zum Whirlpool bietet.

Verfügbar in:

- ❖ Timber
- ❖ Ebony
- ❖ Coastal grey
- ❖ Woodland brown

Durastep™



Die DuraStep Standard-Whirlpoolstufen sind so konzipiert, dass sie mit den Standardfarben der Whirlpoolabdeckung harmonieren und gleichzeitig einen sicheren Ein- und Ausstieg ermöglichen.



DuraStep in Driftwood

MODUL 3 - ZUSAMMENFASSUNG



❖ VERKLEIDUNGEN & ÄSTHETISCHE VERBESSERUNGEN

- Select Außenverkelung (auch bei Plus)
- Tungsten metal Düsen (auch bei Plus)
- Rutschfestes SwimDek® (alle Modelle)

❖ PERFORMANCE UPGRADES

- Upgrade mit zusätzlicher Hochleistungs-Pumpe bei A6 und A6L Whirlpools und zusätzlichem JetPak

❖ CONTROL & EXPERIENCE OPTIONS

- WiFi Modul
- Elegance Line Audio

❖ WASSERPFLEGE - OPTIONEN

- EOS O₃ erweitertes Ozone-System, Premium-Ozone-System
- WellSpring Ozon-Generator, Standard-Ozone-System

❖ ZUGANGS- UND SICHERHEITZUBEHÖR

- Easy lifter and Cover lifter hydro - Abdeckungen
- Select Step erweiterte Whirlpool-Treppe
- DuraStep Standard Whirlpool Treppe

Elegance Line - SMART





Vielen Dank für
Ihre Aufmerksamkeit.

Team DACH, Juni/ Juli 2021