



Technisches Datenblatt

EOS Filius W

Saunaofen für private Saunakabinen. Wandmodell.


Kompakter, moderner Saunaofen für die Finnische Sauna. Mit nur 24 cm Bautiefe ist der Filius W besonders platzsparend und hat trotzdem einen vollwertigen Steinkorb mit ca. 8 kg Volumen. Der Filius W wird direkt an die Saunawand montiert und spart somit den wertvollen Platz.

Ihre Vorteile:

- Besonders flache Bauweise - nur 24 cm Tiefe.
- Vollwertiger Steinkorb mit ca. 8 kg Steinfüllung für effektive Aufgüsse.
- Modernes geradliniges Design.
- Kratzfeste Anthrazit Perleffekt Pulverbeschichtung.
- Made in Germany - Qualität von EOS.

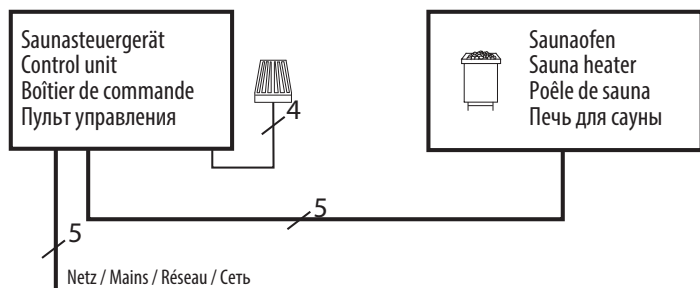
Eigenschaften:

Außenmantel:	Stahlblech, mit hochwertiger, kratzfester Pulverbeschichtung in Anthrazit Perleffekt
Innenmantel:	Feueraluminisiertes Blech
Abdeckung:	Edelstahl mit Schliff
Rückwand:	Verzinktes Stahlblech
Steinkorb:	Edelstahl
Elektro-Anschlusskasten:	Verzinktes Stahlblech, integriert in der Seitenwand, Anschluss von unten
Leistungen:	4,5, 6,0 und 7,5 kW
Anschluss:	400 V 3N AC 50 Hz
Steinfüllung:	ca. 8 kg (Saunateine optional erhältlich)
Maße (HxBxT):	575 x 403 x 240 mm
Montage:	Wandausführung, Befestigung direkt an der Saunawand

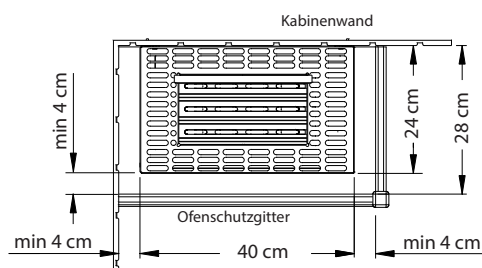


CE EAC IPx4 MADE IN GERMANY 

Anschlussplan

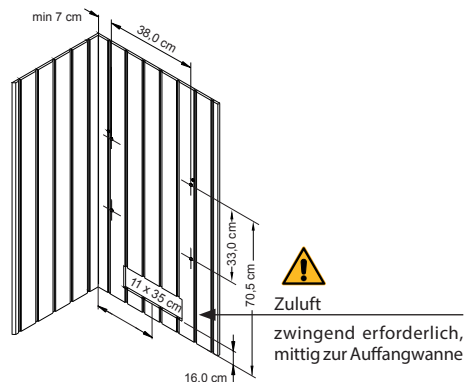


Sicherheitsabstände

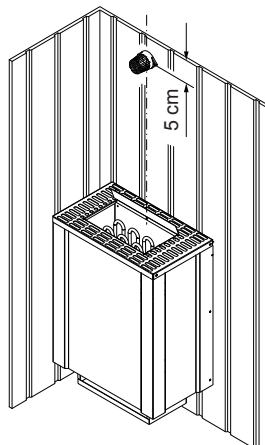


Montagebeispiel

Wandbefestigung



Fühlermontage



Zubehör und Ersatzteile

Beschreibung	Artikel-Nr.
Heizstab für 4,5 kW (1500 W)	2000.8085
Heizstab für 6,0 kW (2000 W)	2001.4941
Heizstab für 7,5 kW (2500 W)	2001.4942

Passende Saunasteuergeräte

Modell	Artikel-Nr.
EOS Econ D1	94.6136
EOS Econ D2	94.6138
EOS Econ D3	94.6140
EOS Econ D4	94.5842
EOS EmoTec D Serie	
EOS EmoStyle D / Hi Serie	
EOS EmoTouch 3 Serie	

Technische Daten

Art.-Nr.	Farbe	Leistung nach DIN	Elektrischer Anschluss	Absicherung in A	Gerätemaße H/B/T, in cm	für Kabinenvolumen	Mindestmaß der Be- und Entlüftung	Gewicht ohne Steine und Verpackung	Verbindung Netz - Steuergerät	Verbindung Steuergerät Ofen	Leistungsschaltgerät erforderlich
94.5031	Anthrazit Perleffekt	4,5 kW	400 V 3N AC 50 Hz	3 x 16 A	57 / 40 / 24	4 - 6 m ³	35 x 11 cm	11,0 kg	5 x 2,5 mm ²	5 x 1,5 mm ²	nein
94.5032		6,0 kW				6 - 8 m ³					
94.5033		7,5 kW				7 - 10 m ³					

Alle Angaben zu Leitungsquerschnitten sind Mindestquerschnitte in mm² Kupferleitung.