



Technisches Datenblatt

SBM-WCI Modul Web App

Modul für die Fernsteuerung einer Saunananlage per Smartphone App.

Das innovative EOS WCI Modul ermöglicht es Ihnen, bis zu 8 Saunen über das Internet von jedem Platz auf der Welt mit einem Smartphone oder Tablet PC zu bedienen.

Ihre Vorteile:

- Bedienung Ihrer Sauna per Smartphone / Tablet von überall auf der Welt über das Internet.
- Kostenlose EOS Sauna Control App mit automatischer Erkennung und Anpassung an das lokale Saunasteuergerät.
- Einfachste, schnelle Installation, vormontiertes Sauna Bus Kabel zur Anbindung an das Saunasteuergerät (Plug & Play).
- Bis zu 8 Saunen können mit einer App bedient werden.
- Bis zu 8 Nutzer können eine Sauna bedienen.
- Höchste Sicherheit der Datenübertragung.
- Made in Germany-Qualität von EOS.

Eigenschaften:

Gehäuse:	Kunststoff, mit Hutschienenbefestigung
Stromverbrauch:	< 1 W
Betriebstemperatur:	von -20 bis +40 °C, Betrieb und Lagerung in kondensierender oder korrosiver Atmosphäre nicht zulässig
Anschlüsse:	1 x EOS Sauna Bus, 6P6C, RJ12 Stecker 1 x 10/100 Base-T Ethernet RJ45 Stecker
IP-Adressvergabe:	variabel per DHCP, IPv4
Versorgungsspannung:	über EOS Sauna Bus
Benötigte Ports für Cloud Verbindung:	7250 (darf nicht blockiert sein)
Unterstützte Betriebssysteme:	Android
Montage:	Auf Hutschiene (IPx4 beachten)



Bedienung über mobile Geräte von überall auf der Welt (Geräte nicht im Lieferumfang enthalten).

Funktioniert nur in Verbindung mit folgenden Steuergeräten:

- EOS EmoTec Serie, EmoStyle Serie
- EOS EmoTouch II+
- EOS EmoTouch 3



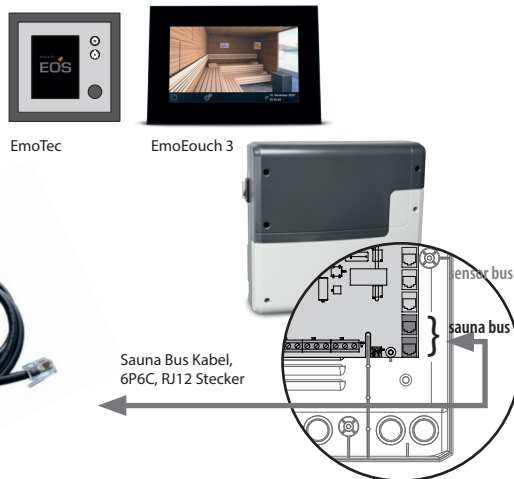
MADE IN GERMANY 

Übersicht der Verbindung

Kompatible Saunasteuergeräte:

- EOS EmoTec Serie
- EOS EmoStyle Serie
- EOS EmoTouch II+ und 3

Bei älteren Modellen ist eventuell ein Firmware-Update notwendig.




WCI Modul

LAN Kabel (RJ45)

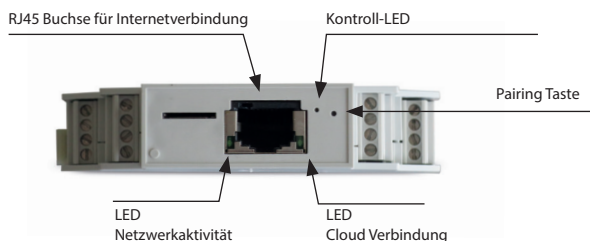
Router (Internet Zugang)



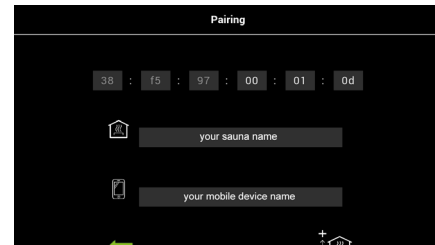
Smartphones oder Tablet PCs mit Android Betriebssystem und EOS Sauna- Control-Web-App.



Anordnung der Elemente



Setup und Einrichtung



- Die kostenlose EOS Sauna-Control-App installieren und starten
- Die letzten 6 Ziffern der MAC Adresse eingeben (siehe Aufkleber auf dem Modul)
- Ihre Sauna und Ihr mobiles Gerät benennen
- Das Pairing Symbol berühren
- Innerhalb von 60 Sek. mit einem spitzen Gegenstand die Pairing Taste 1 Sek. lang drücken
- Die rote Kontroll-LED leuchtet kurz auf wenn der Vorgang erfolgreich war
- Die App wechselt zur Bedienoberfläche des lokalen Saunasteuergerätes

Nur für Geräte mit Android geeignet.

Für das Setup und die Bedienung wird eine Internetverbindung benötigt, durch die weitere Kosten entstehen können.

Sicherheitshinweis

Das Gerät darf in Mitgliedsstaaten der CENELEC nur in Verbindung mit einer zum Heizgerät passenden Sicherheitseinrichtung gemäß DIN EN 60335-2-53 wie z.B. einem EOS Abdeckschutzsystem oder einer Schlüsselsystemvorrichtung in Betrieb genommen werden.

Zu Ihrer Sicherheit empfehlen wir die Installation eines solchen Sicherheitssystems auch wenn dies nicht zwingend gesetzlich vorgeschrieben ist!

Art.-Nr.	Anschluss	Eingänge / Ausgänge	Stromverbrauch	Benötigte Ports für Cloud Verbindung	Maße H/B/T in cm	Umgebungstemperatur	Gewicht ohne Verpackung
94.5987	Über das Steuergerät	1 x sauna bus 6P6C, RJ12 1 x 10/100 Base-T Ethernet RJ45 Buchse, abgeschirmt	< 1 W	7250 (bei Firewall)	6 / 9 / 1,8	-20 bis +40 °C (im Betrieb)	0,2 kg